

RAPORT
O STANIE GMINY HANNA
ZA ROK 2020

HANNA, DNIA 31 MAJA 2021 R.

Spis treści:

1. Wstęp.....	3
2. Ludność.....	4
3. Zatrudnienie i bezrobocie.....	5
4. Infrastruktura.....	8
a) Wodociągi.....	8
b) Kanalizacja.....	9
c) Drogi.....	9
5. Wysokość budżetu.....	10
6. Poziom zadłużenia.....	11
7. Zaległości podatkowe podatników.....	12
8. Stan mienia komunalnego.....	13
9. Gospodarska odpadami.....	14
10. Inwestycje gminne.....	15
11. Zatrudnienie w urzędzie i jednostkach.....	17
12. Liczba wydanych decyzji administracyjnych.....	17
13. Uchwał Rady Gminy.....	17
14. Plan dochodów i wydatków.....	17
15. Baza oświatowa.....	19
16. Ochrona przeciwpożarowa.....	21
17. Pomoc społeczna.....	23
18. Programy i strategie.....	29

1. WSTĘP

Raport o stanie gminy, obejmujący podsumowanie działalności wójta w roku poprzednim, w szczególności realizację polityk, programów i strategii, uchwał rady gminy i budżetu obywatelskiego, wójt gminy przedstawia organowi stanowiącemu do dnia 31 maja danego roku, o czym stanowi art. 28aa ust. 1 i 2 ustawy z dnia 8 marca 1990 r. o samorządzie gminnym. Stosownie do art. 28aa ust. 4, rada gminy rozpatruje raport podczas sesji, na której podejmowana jest uchwała rady gminy w sprawie udzielenia lub nieudzielenia absolutorium wójtowi. Raport rozpatrywany jest w pierwszej kolejności. Nad przedstawionym raportem o stanie gminy przeprowadza się debatę.

Przedstawienie raportu przez wójta gminy nie wymaga zwołania odrębnej sesji, a polega na przekazaniu raportu organowi stanowiącemu, według ustalonych reguł komunikacyjnych – stosowanych m.in. w sytuacji przedstawiania przez wójta gminy sprawozdania z wykonania budżetu.

Sesja absolutoryjna, na której musi się odbyć debata nad raportem i głosowanie w sprawie wotum zaufania, powinna odbyć się do dnia 30 czerwca roku budżetowego.

Co do zawartości raportu rysują się zasadniczo dwie koncepcje:

- według pierwszej (węższej)- raport powinien ograniczać się wyłącznie do danych dotyczących roku poprzedniego

-według drugiej (szerszej)-raport nie powinien być wyłącznie dokumentem prezentującym działania zrealizowane przez władze w poprzednim roku, ponieważ dane w nim zawarte muszą znaleźć jakieś odniesienie do ogólnej sytuacji danej jednostki ukształtowanej w poprzednich latach.

Przedstawię Państwu raport w wersji rozszerzonej.

2. LUDNOŚĆ

Liczba stałych mieszkańców gminy na przełomie lat 2010-2020 kształtuje się następująco:

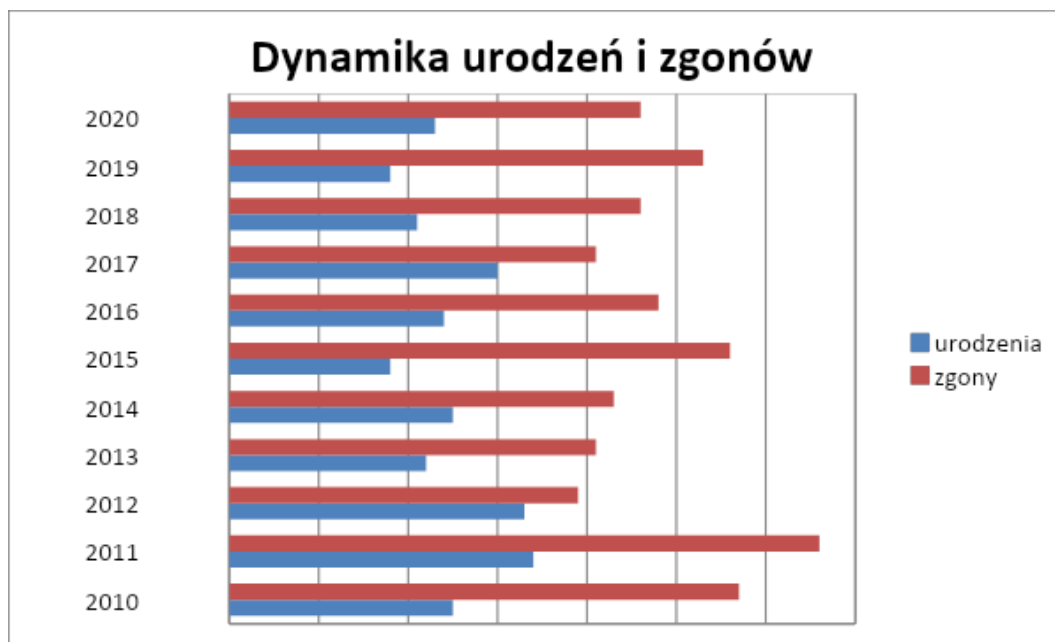
<i>Rok</i>	<i>Liczba mieszkańców</i>
2010	3298
2011	3233
2012	3217
2013	3185
2014	3176
2015	3135
2016	3074
2017	3039
2018	2994
2019	2979
2020	2883



Na malejącą liczbę mieszkańców gminy ma wpływ ujemny przyrost naturalny.

Dynamika urodzeń i zgonów

<i>rok</i>	<i>urodzenia</i>	<i>zgony</i>	<i>przyrost</i>
2010	25	57	- 22
2011	34	66	- 32
2012	33	39	- 6
2013	22	41	- 19
2014	25	43	- 18
2015	18	56	- 38
2016	24	48	- 24
2017	30	41	- 11
2018	21	46	- 25
2019	18	53	- 35
2020	23	46	-23

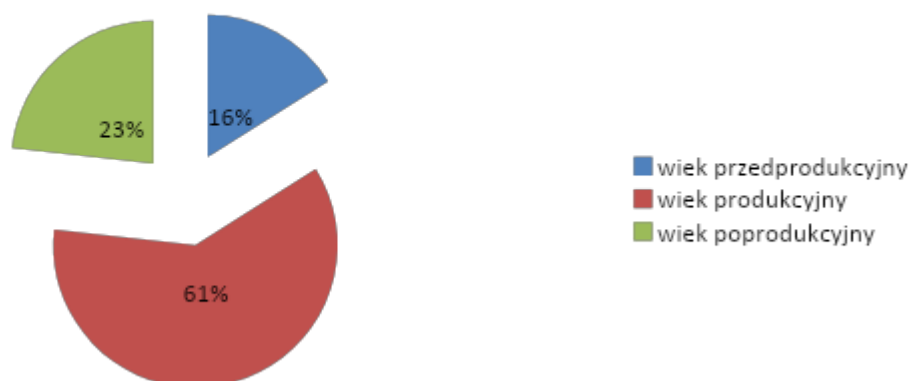


Struktura wieku mieszkańców gminy z podziałem na mężczyzn i kobiety.

Stan na dzień 31.12.2020 r.

	<i>kobiety</i>	<i>mężczyźni</i>
<i>Wiek przedprodukcyjny</i>	202	249
<i>Wiek produkcyjny</i>	785	973
<i>Wiek poprodukcyjny</i>	446	228
	liczba	
<i>Wiek przedprodukcyjny</i>	451	
<i>Wiek produkcyjny</i>	1758	
<i>Wiek poprodukcyjny</i>	674	

Struktura wieku mieszkańców na dzień 31.12.2020



3. ZATRUDNIENIE I BEZROBOCIE

Głównym źródłem utrzymania mieszkańców gminy jest rolnictwo. Gmina Hanna liczy 866 gospodarstw rolnych, których średnia wielkość wynosi 13-14 ha. Gospodarstw, które są wyłącznym źródłem utrzymania rodzin rolniczych jest **ok.1704**.

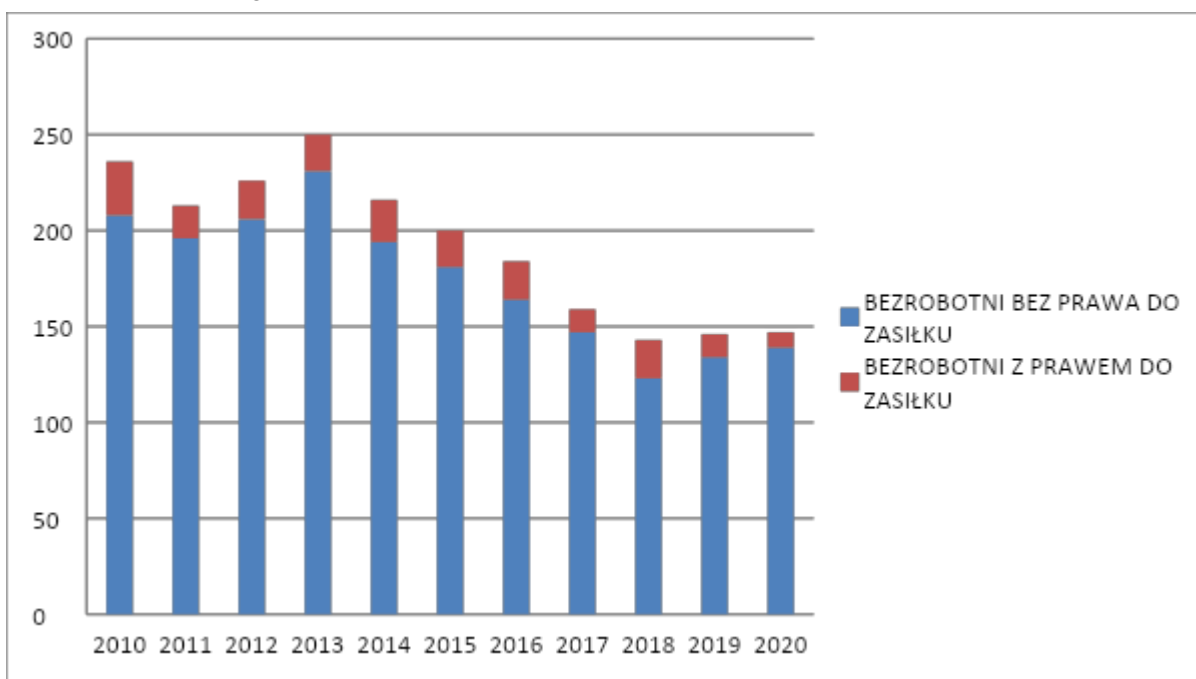
Na obszarze gminy znajduje się również niewielka ilość prywatnych przedsiębiorstw. Są to w większości małe firmy. W 2020 roku na terenie gminy funkcjonuje ich **64**.

W Gminie Hanna istnieje problem bezrobocia, w skutek którego coraz więcej mieszkańców migruje do większych miast.

Zarejestrowani bezrobotni gmina Hanna w latach 2010-2020

Rok	Bezrobotni bez prawa do zasiłku	Bezrobotni z prawem do zasiłku
2010	208	28
2011	196	17
2012	206	20
2013	231	19
2014	194	22
2015	181	19
2016	164	10
2017	147	12
2018	123	20
2019	134	12
2020	139	8

Zarejestrowani bezrobotni w latach 2010-2020



4. INRASTRUKTURA

a) Wodociągi

Długość sieci wodociągowej – 169 km

Rok	Liczba przyłączy wodociągowych na przestrzeni lat
2012	960
2013	960
2014	966
2015	968
2016	970
2017	972
2018	975
2019	990
2020	997



b) Kanalizacja

Długość sieci kanalizacyjnej – 21 km

Rok	Liczba przyłączy kanalizacyjnych
2012	148
2013	148
2014	148
2015	216
2016	217
2017	218
2018	219
2019	220
2020	224



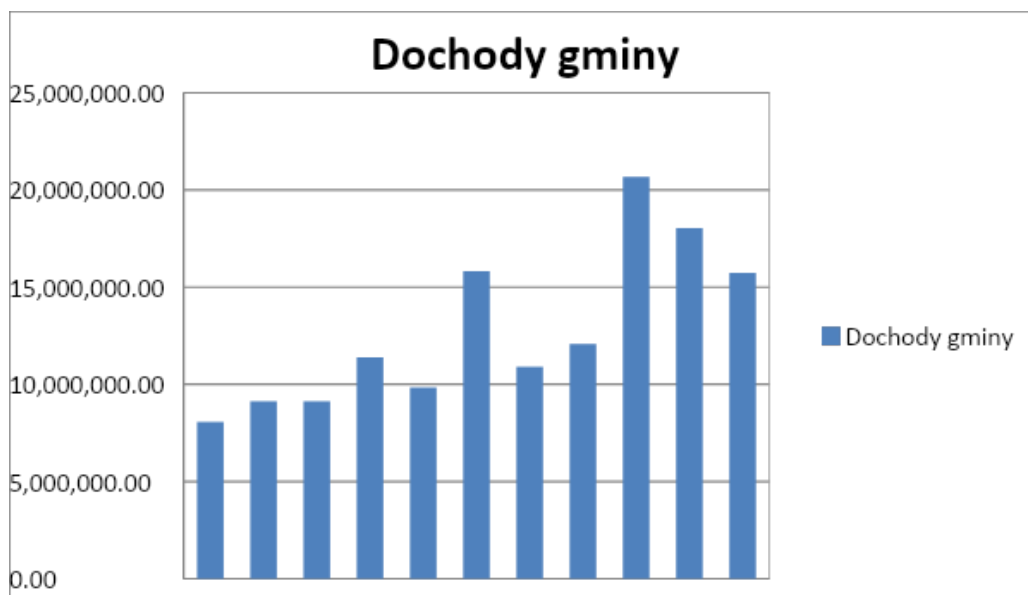
c) Drogi

Na terenie gminy znajdują się następujące kategorie dróg:

1. Krajowe - o długości 1,825 km
2. Wojewódzkie – 11,600 km
3. Powiatowe –o długości 67,415 km
4. Gminne (wraz z drogami wewnętrznymi)– o długości 344,71 km (bez zmian)

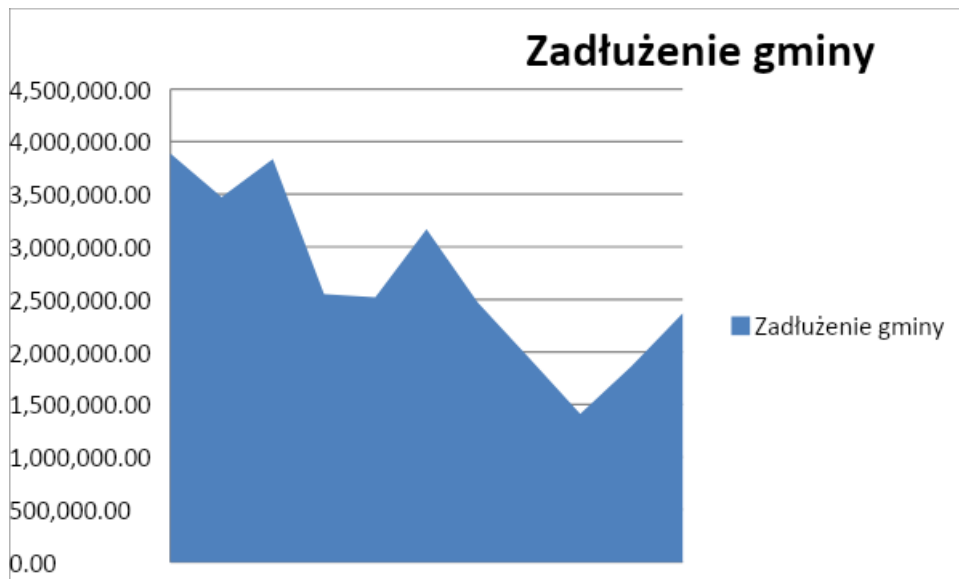
5. WYSOKOŚĆ BUDŻETU

Rok	Dochody gminy
2010	8074924
2011	9121248
2012	9135559
2013	11384514
2014	9835496
2015	15820276
2016	10905941
2017	12067848
2018	20676295
2019	18051585
2020	15 728 023



6. POZIOM ZADŁUŻENIA

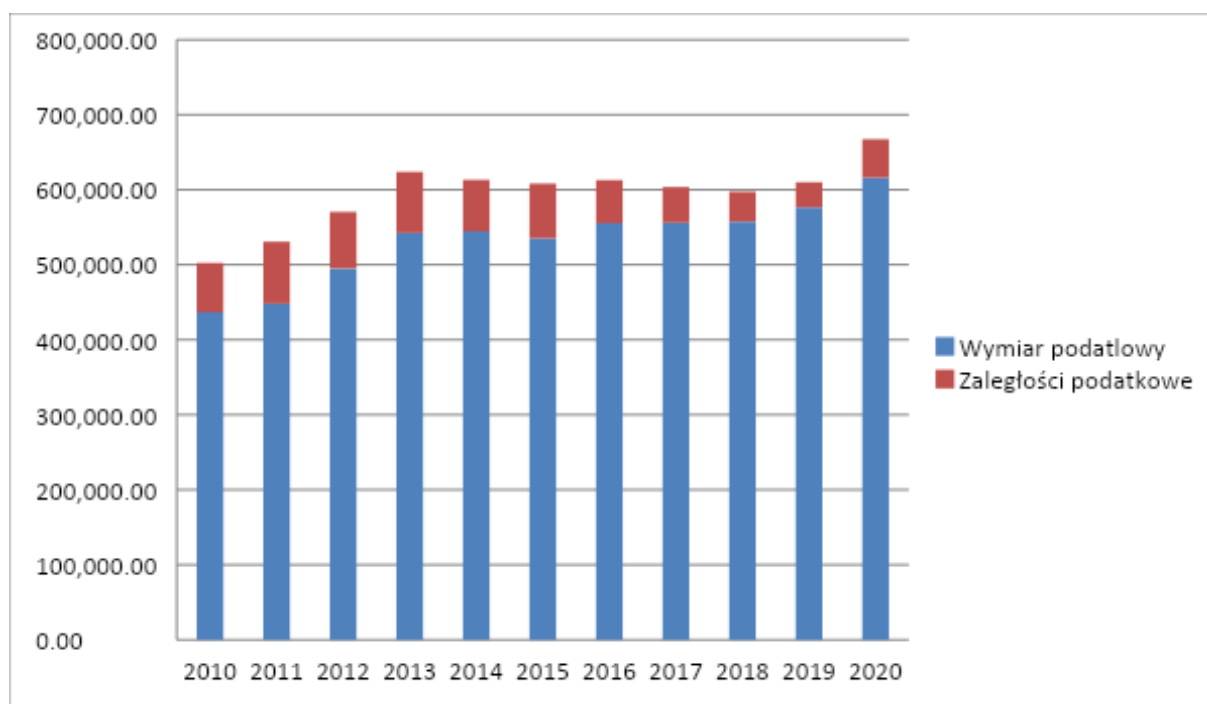
Rok	Zadłużenie gminy
2010	3888037
2011	3474037
2012	3835159
2013	2550270
2014	2521324
2015	3169075
2016	2469001
2017	1944381
2018	1408461
2019	1.864.533
2020	2.367.984



7. ZALEGŁOŚCI PODATKOWE PODATNIKÓW

Rok	Wymiar podatkowy	Zaległości podatkowe
2010	436691	65728
2011	448045	82677
2012	495222	75249
2013	542444	81338
2014	544510	68671
2015	535336	72886
2016	555359	57488
2017	556046	47556
2018	557587	39802
2019	576504	33490
2020	616072	51290

WYKAZ ZALEGŁOŚCI PODATKOWYCH PODATNIKÓW W STOSUNKU DO WYMIARU PODATKOWEGO



8. STAN MIENIA KOMUNALNEGO

Informacja na dzień 31.12.2020 r.

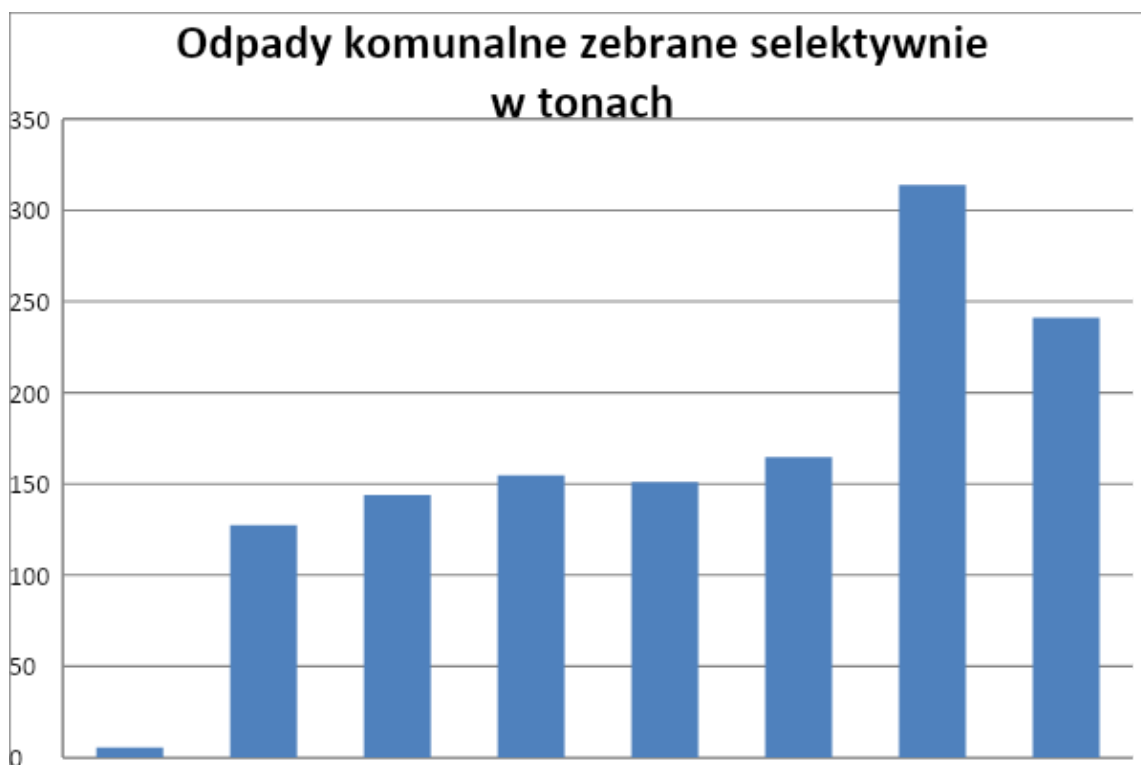
Lp.	Wyszczególnienie	ha/sztuki	
1	Grunty ogółem , w tym:	62,97	
	- rolne	20,38	
	- działki budowlane	20,52	
	- tereny rekreacyjne	2,23	
	- pozostałe	19,82	
2	Lasy	6,9	
3	Parki	0,35	
4	Budynki, tym:	40	
	- mieszkalne	9	
	- szkolne	6	
	- obiekty kulturalne	5	
	- obiekty służby zdrowia	1	

	- pozostałe obiekty użyteczności publicznej	12	
5	Inne (DT-75, koparka, równiarka)	4	
6	Budowle i urządzenie techniczne:		
	- wodociągi	1	Długość w km 169
	- oczyszczalnie ścieków	3	
	- wysypiska	1	
	- drogi		Długość w km 344,86
	- obiekty sportowe	2	
	- inne (kanalizacja)	1	
6	Środki transportu	12	
7	Pozostałe gminne jednostki organizacyjne	2	
8	Związki komunalne i stowarzyszenia, których członkiem jest gmina	6	

9. GOSPODARKA ODPADAMI

Rok	Odpady komunalne zebrane selektywnie w tonach	Liczba budynków objętych zbiórka odpadów komunalnych	Liczba oczyszczalni przydomowych	Liczba zbiorników bezodpływowych
2013	5.5	793	148	332
2014	127.4	793	148	331
2015	143.8	828		
2016	154.6	793	248	341

2017	151.1	793	248	370
2018	164.7	802	248	580
2019	314,13	831	248	620
2020	240,7	795	248	634



10. INWESTYCJE GMINNE

Wykaz inwestycji gminnych na 2020 rok

Lp.	Nazwa zadania inwestycyjnego	Wykonanie na 31.12.2020r.
1	Budowa i wyposażenie placu zabaw przy świetlicy w Lacku	15.173,00
2	Przebudowa drogi gminnej NR 104 154L Hanna Osiańczuki	979.992,57
3	Budowa zaplecza sportowego na stadionie	34.440,00

4	Regeneracja studni głębinowej metodą pneumoimpulsową	19.680,00
5	Modernizacja pomieszczeń biurowych	130.450,03
6	Termomodernizacja budynku Gminnego Ośrodka Kultury i Sportu w Hannie	267.337,72
7	Przebudowa drogi gminnej Nr 104156L w miejscowości Dołhobrody	282.741,50
8	Przebudowa drogi gminnej Nr 104499L w miejscowości Holeszów PGR	408.490,97
9	Zakup koparki	242.310,00
10	Studium wykonalności i dokumentacja techniczna do zadań z funduszy unijnych - Mała retencja	143.910,00
11	Przebudowa drogi gminnej nr 104157L w miejscowości Dołhobrody, gmina Hanna – dokumentacja projektowa	9.840,00
	OGÓLEM:	2.534.365,79

Wykaz wydatków na programy i projekty realizowane przy udziale środków pochodzących z budżetu Unii Europejskiej w 2020 r.

Lp	Nazwa zadania	Wysokość wydatków	Środki pochodzące z UE	Środki własne
1	<i>Aktywna Gmina Hanna</i>	93 273,5	77 105,18	16 168,32

2	<i>Nowa jakość konsultacji społecznych w planowaniu przestrzennym</i>	7 442,32	7 442,32	0
3	<i>Zdalna szkoła- wsparcie Ogólnopolskiej Sieci Edukacyjnej w systemie kształcenia zdalnego. Zakup tabletów i laptopów.</i>	93 932,64	82 136,16	11 796,48
4	<i>Termomodernizacja budynku Gminnego Ośrodka Kultury i Sportu</i>	274 748,77	157 623,19	117 125,58

Przedsięwzięcia kontynuowane:

1. Termomodernizacja budynku Gminnego Ośrodka Kultury i Sportu w Hannie – Projekt przewidziany do realizacji od 2019 do 2021r.zgodnie z podpisaną umową. **Przedsięwzięcie przewidziane do zakończenia z 31 października 2021r.**

2. „Aktywna Gmina Hanna” projekt realizowany przez Ośrodek Pomocy Społecznej polegający na wsparciu osób zagrożonych wykluczeniem społecznym. Zadanie przewidziane do realizacji w okresie od 2019r do 2022r. Przedsięwzięcie przewidziane do zakończenia z dniem 31 sierpnia 2022r.

2. Nowa jakość konsultacji społecznych w planowaniu przestrzennym – zadanie polegające na przeprowadzeniu konsultacji z mieszkańcami gminy Hanna zadanie przewidziane do realizacji w okresie 2019 -2020 wydatkowano na poziomie 7.442,32zł.

3. „Trasy rowerowe w Polsce wschodniej” – wydatki związane z trwałością projektu utrzymanie w należyтым stanie ścieżki rowerowej i punktów obsługi rowerzystów – wydatkowano 2.754,00 zł. Przedsięwzięcie zakończono dnia 31 grudnia 2020r.

4. Zmiana studium uwarunkowań i kierunków zagospodarowania przestrzennego Gminy Hanna – Przedsięwzięcie zakończono dnia 31 grudnia 2020r.

5. Zintegrowana Strategia Rozwoju Aktywne Pogranicze 2020-2030 – strategia rozwoju – zadanie realizowane na podstawie podpisanego porozumienia z gmina sąsiadującymi. W 2020r. poniesiono wydatki w wysokości 1.333,33zł.

6. Przebudowa dróg:

- Przebudowa drogi gminnej numer 104 499L w miejscowości Holeszów PGR. W roku 2020 poniesiono wydatek na w kwocie 408.490,97zł.- zadanie zakończone

- Przebudowa drogi gminnej numer 104 156L w miejscowości Dołhobrody

W roku 2020 poniesiono wydatek na przygotowanie dokumentacji w kwocie 282.741,50 zł. – zadanie zakończone

- Przebudowa drogi gminnej numer 104 154L Hanna – Osieńczuki W roku 2020 poniesiono wydatek na w kwocie 979.992,57zł.- zadanie zakończone

7. Budowa zaplecza szatniowo – sanitarnego przy Stadionie Hanna. W roku 2021 zadania będzie realizowane zgodnie z podpisaną umową. W roku 2020 wydatkowano środki na dokumentację techniczną w wysokości 15.173zł.

8. Modernizacja pomieszczeń biurowych w Urzędzie Gminy Hanna – zadania zrealizowano częściowo w roku 2020 ponosząc wydatki w kwocie 130.450,03zł. Dalszy etap pracy będzie realizowany w roku 2021.

11. ZATRUDNIENIE W URZĘDZIE

	Urząd Gminy Hanna		GOKiS		GOPS	
	<i>Osoba</i>	<i>Etat</i>	<i>Osoba</i>	<i>Etat</i>	<i>Osoba</i>	<i>Etat</i>
Administracja	18	17,5	3	3	5	5
Obsługa	16 (w tym 7 osób zatrudn. w ramach prac refundowanych przez urząd pracy)	14	0	0	0	0

12. LICZBA WYDANYCH DECYZJI ADMINISTRACYJNYCH

	Urząd Gminy	GOPS
Liczba wydanych decyzji	2992 (w tym podatki 2751)	666
Liczba zaskarżonych decyzji	0	24

13. UCHWAŁY RADY GMINY

<i>Liczba podjętych uchwał ogółem</i>	41
<i>Liczba opublikowanych uchwał w Dzienniku Urzędowym Województwa Lubelskiego</i>	14

Liczba unieważnionych uchwał przez organ nadzoru	0
--	---

14. ZMIANY PLANU DOCHODÓW I WYDATKÓW

Zmiany planu dochodów i wydatków w toku wykonywania budżetu dokonane w drodze uchwał

Lp.	Numer uchwały	Data podjęcia	Dochody		Wydatki	
			zwiększenia	zmniejszenia	zwiększenia	zmniejszenia
1	XIV/89/2020	13.03.2020	296 359,83	12 740,00	793 760,54	657 721,00
2	XV/94/2020	14.05.2020	238 169,02	56 646,00	197 523,02	16 000,00
3	XVI/99/2020	10.07.2020	305 621,36	---	471 402,36	165 781,00
4	XVII/106/2020	28.09.2020	307.787,19	---	516.150,93	208 363,74
5	XVIII/115/2020	23.11.2020	707 933,75	258 220,45	756 379,41	288 668,49
6	XIX/117/2020	22.12.2020	261 310,00	246 430,00	103 381,52	88 501,52
	OGÓLEM:		1.107.418,53	574 036,45	2 838 597,78	1 425 035,75

Zmiany planu dochodów i wydatków w toku wykonywania budżetu dokonane w drodze zarządzeń

Lp.	Numer zarządzenia	Data podjęcia	Dochody		Wydatki	
			zwiększenia	zmniejszenia	zwiększenia	zmniejszenia
1	11/2020	30.03.2020	76 843,00	14 000,00	98 843,00	36 000,00
2	16/2020	20.04.2020	45 000,00	---	56 796,48	11 796,48
3	17/2020	24.04.2020	445 569,24	---	445 569,24	---
4	22/2020	15.06.2020	76 000,00	---	76 000,00	---
5	25/2020	29.06.2020	69 248,17	14 000,00	69 248,17	14 000,00
6	35/2020	30.09.2020	349,97	---	349,97	---
7	37/2020	21.10.2020	401 602,40	---	401 602,40	---
8.	46/2020	31.12.2020	---	2 636,00	---	2 636,00
	OGÓLEM:		1 114 612,78	30 636,00	1 148 409,26	64 432,48

15. BAZA OŚWIATOWA

Szkoły/Placówki	Organ Prowadzący	Liczba uczniów wraz z Oddziałem „0”	Punkty przedszkolne
Szkoła Podstawowa w Hannie	Fundacja Akademia Umiejętności w Lublinie	107	NIE
Szkoła Podstawowa im. J. I. Kraszewskiego w Zaświatyczach	SOSPPiN „EDUKATOR” w Łomży o/Zaświatycze	44	TAK (4)
Niepubliczna Szkoła Podstawowa w Dołhobrodach	Stowarzyszenie „Iskierka Nadziei” w Dołhobrodach	42	NIE
Katolicka Szkoła Podstawowa św. Teresy w Holeszowie im.	Fundacja Teresianum w Lublinie	23	NIE
	RAZEM:	216 (w porównaniu z rokiem ubiegłym, zmniejszenie o 20 uczniów)	

16. OCHRONA PRZECIWPOŻAROWA

Realizowana jest w oparciu o 6 jednostek OSP typu S

L p.	Nazwa jednostki/typ jednostki	Liczba druhow	Liczba wyjazdów na akcję w 2020 r.	Zestawienie sił i środków	Osiągnięcia
1.	OSP Hanna jednostka typu S-3	50	28	<p>samochód Star -244 samochód ford rat. tech. samochód Lublin III hydrauliczny zestaw ratownictwa tech. piła do cięcia stali i metalu piła do cięcia drewna szt.2 pompy szlamowe szt.2 motopompa pływająca deska ratownicza , torba rat. med. szt. 2 aparaty powietrzne szt.4 czujniki bezruchu szt.4 radiostacje nasobne szt.3 radiostacje przenoś. szt. 4 ubrania specjalne szt.12 ubrania koszarowe szt.12 12 buty specjalne szt. 12 hełmy szt. 12 defibrylator AED szt.1 kominiarki szt. 12 drabina 3 częściowa szt. 1 agregat prądowórczy z najaśnicą szt.1 latarki szt.4 rękawice ochronne specjalne szt. 10</p>	
2.	OSP Dołhobrody jednostka typu S-2	24	9	<p>samochód Star-200 piła samochód Ford rat.tech zestaw hydrauliczny do ratownictwa technicznego piła do cięcia stali i metalu piła do cięcia drzewa szt.2 pompa pływająca szt. 1 pompa szlamowa szt.1 radiostacje nasobne szt. 2 radiostacje przenoś. szt. 3 agregat prądowórczy z najaśnicą szt.1 aparaty powietrzne szt..4 torby medyczne szt. 2 defibrylator AED ubrania specjalne szt.12 kominiarki szt. 12 drabina 3 częściowa hełmy</p>	

				szt.12 latarki szt. 9 łódź motorowa z silnikiem	
3.	OSP Holeszów jednostka typu S-1	18	1	Samochód Star- 200 pompa pływająca szt. 1 ubrania koszarowe szt.10 hełmy szt. 6 buty z atestem szt. 10 latarka szt.1 drabina 2 częściowa szt. 1	
4.	OSP Zaświatycze jednostka typu S-1	27	8	Samochód Renault pompa pływająca szt.1 pompa szlamowa szt. 1 pilarka do drewna szt.1 ubranie specjalne szt.6 buty specjalne szt. 10 hełmy z atestem szt.6 latarki szt. 1 radiostacja nasobna szt.1 rękawice ochronne specjalne szt. 2	
5	OSP Lack jednostka typu S-2	19	4	Samochód Star-244 samochód Żuk pompa pływająca szt. 1 piła do drewna szt. 1 radiostacja nasobna szt.1 ubrania koszarowe szt. 10 hełmy z atestem szt. 6 buty specjalne szt. 6 rękawice specjalne szt.1 latarka szt.1 Kominiarki szt.6	
6.	OSP Dańce jednostka typu S-1	11	6	Samochód Żuk ubrania koszarowe szt. 8 buty z atestem szt. 10 piła do drewna szt. 1 hełmy bez atestu szt. 6 latarka szt. 1. Kominiarka szt.6	
	OSP Kuzawka			Jednostka w likwidacji	

OSP Janówka – brak bieżącej działalności

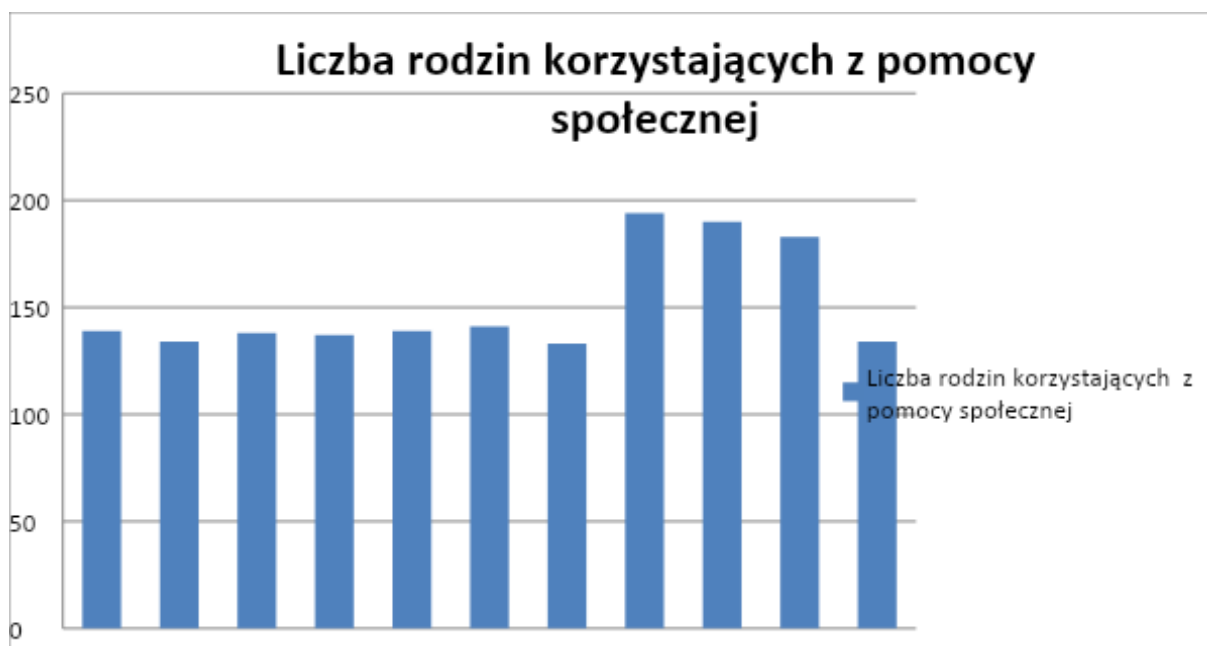
17. POMOC SPOŁECZNA

Pomoc społeczna jest określana jako „instytucja polityki społecznej Państwa, mająca na celu umożliwienie osobom i rodzinom przezwyciężenia trudnych sytuacji życiowych, których nie są one w stanie pokonać, wykorzystując własne środki, możliwości i uprawnienia”. Zgodnie z obowiązującą ustawą o pomocy społecznej, ośrodki pomocy społecznej zatrudniają pracowników socjalnych jako realizatorów pomocy społecznej.

Skuteczna realizacja zadań GOPS nie jest jednak możliwa bez współdziałania z władzami samorządowymi, kuratorami sądowymi, ZUS-em, KRUS-em, służbą zdrowia, szkołami, parafiami, sołtysami i innymi jednostkami oraz osobami prywatnymi, zainteresowanymi losem osób będących w trudnej sytuacji. Współpraca ta pozwala na zintegrowanie działań pomocowych na terenie Gminy oraz przyczynia się do uzyskania ciekawych rozwiązań problemów społecznych.

Rodziny korzystające ze świadczeń pomocy społecznej (świadczenia pieniężne i niepieniężne)

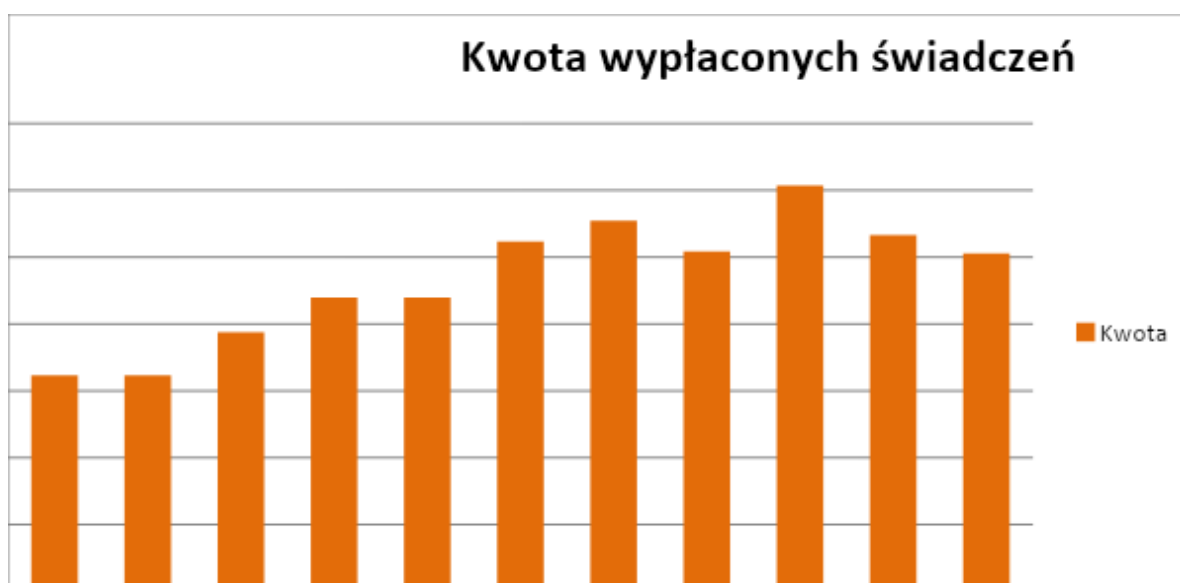
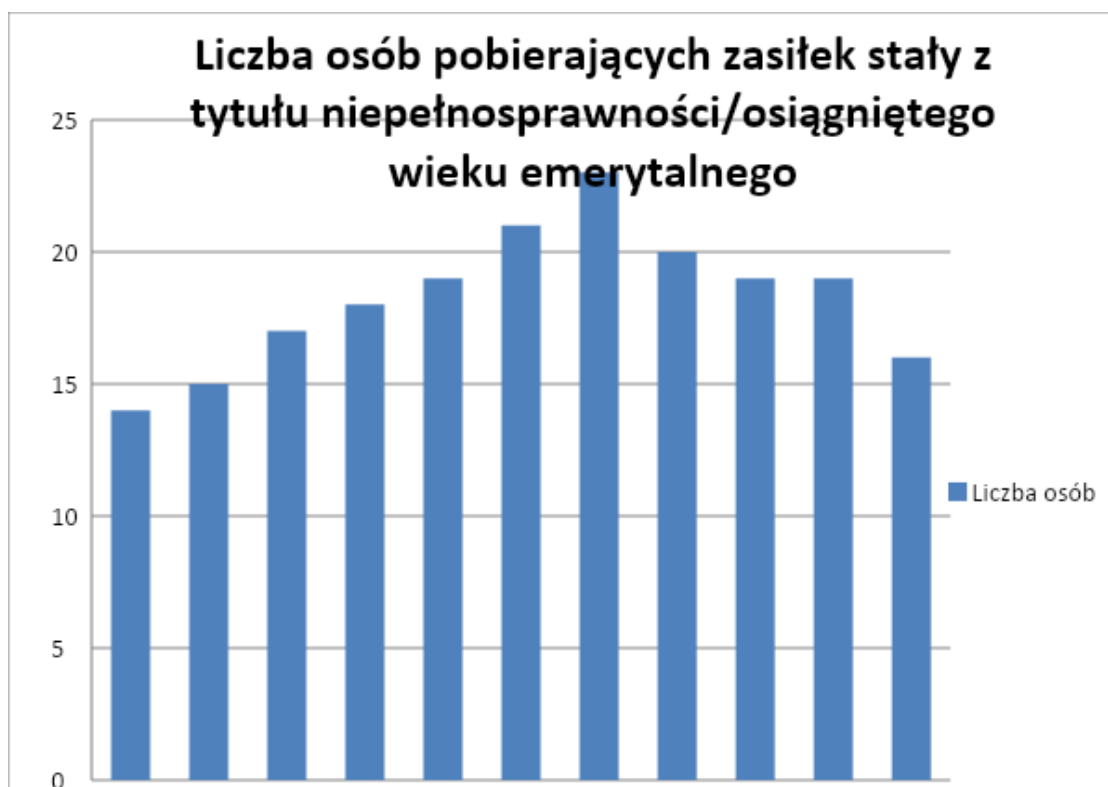
Rok	Liczba rodzin	Liczba osób w rodzinach
2020	134	452
2019	183	516
2018	190	466
2017	194	534
2016	133	448
2015	141	477
2014	139	497
2013	137	485
2012	138	522
2011	134	497
2010	139	515



Jedną z form pomocy jest zasiłek stały wypłacany podopiecznym z tytułu wieku lub niepełnosprawności.

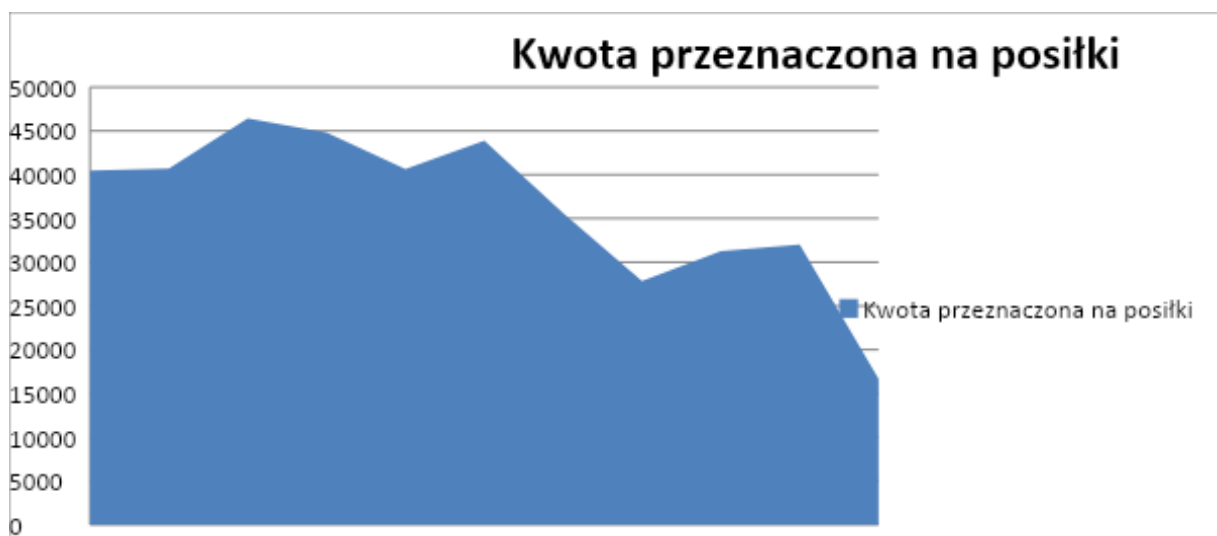
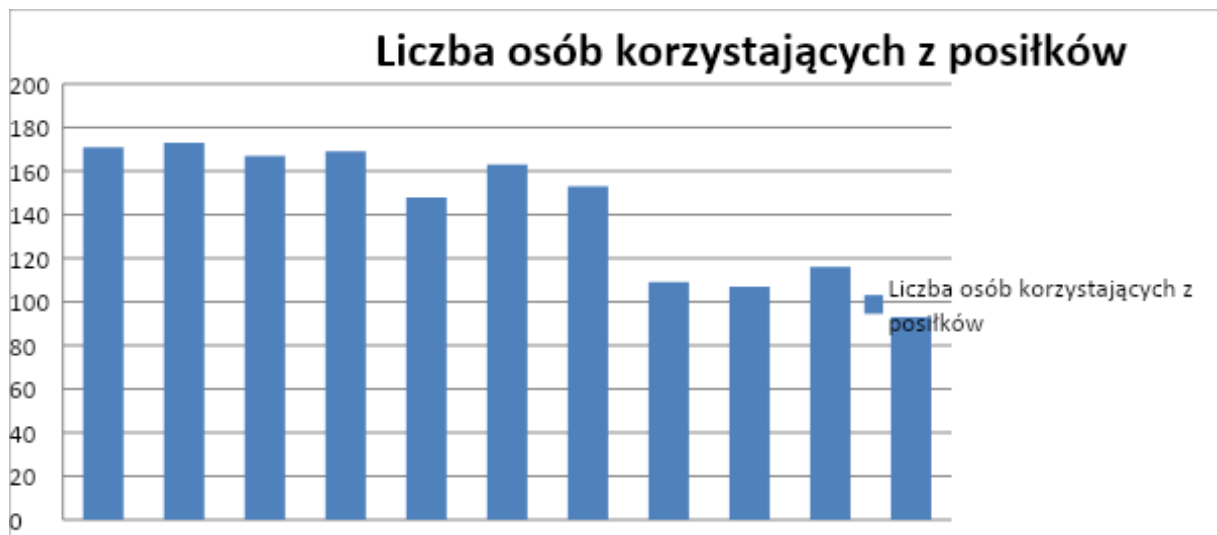
Zasiłek stały (z tytułu niepełnosprawności/osiągniętego wieku emerytalnego)

Rok	Liczba osób	Liczba świadczeń	Kwota wypłaconych świadczeń
2020	16	174	101148
2019	19	191	106594
2018	19	216	121407
2017	20	178	101659
2016	23	201	110952
2015	21	224	104684
2014	19	184	87938
2013	18	189	87982
2012	17	190	77610
2011	15	164	64661
2010	14	146	64623



Od roku 2019 gmina jest realizatorem programu rządowego „Posiłek w szkole i w domu na lata 2019-2023”, którego celem strategicznym jest ograniczenie zjawiska dzieci i młodzieży z rodzin o niskich dochodach lub znajdujących się w trudnej sytuacji, głównie z gmin wiejskich i wiejsko-miejskich.

Rok	Liczba osób	Liczba posiłków	Kwota
2020	93	5067	16663
2019	116	10799	32003
2018	107	11409	31253
2017	109	10651	27850
2016	153	13925	35631
2015	163	17308	43895
2014	148	16715	40668
2013	169	18172	44816
2012	167	17312	46455
2011	173	19726	40695
2010	171	19238	40500



W związku z wprowadzonym nauczaniem w systemie zdalnym w 2020 r. decyzje przyznające posiłki w szkole zostały zmienione na świadczenia pieniężne na zakup posiłku lub żywności dla dzieci przebywających w tym czasie w domu.

Mieszkańcom gminy udzielana jest także pomoc rzeczowa w formie produktów spożywczych.

Nazwa programu -Rok	Ilość wydanych kilogramów żywności	Ilość osób korzystających	Uwagi
Podprogram 2019	34 831,86	700	PCK POPŻ - Program Operacyjny Pomoc Żywnościowa
Podprogram 2018	24702,94	840	
Podprogram 2017	24648,74	767	
Podprogram 2016	31392	640	
Podprogram 2015	34683,12	610	
PEAD 2011	5865	391	
PEAD 2010	6313,60	468	

18. PROGRAMY I STRATEGIE

<i>Lp.</i>	<i>Nazwa</i>	<i>Jednostka realizująca</i>	<i>Realizacja w 2020</i>
1.	<i>Program opieki nad zwierzętami bezdomnymi oraz zapobiegania bezdomności zwierząt</i>	urząd gminy	Opiekę bezdomnym zwierzętom zapewniała firma BAROS. Całodobową opiekę weterynaryjną nad chorymi i bezdomnymi zwierzętami sprawował Gabinet Weterynaryjny Jacek Chmielowiec. Gmina umieściła w schronisku 5 psów za kwotę 9000 zł. Ponadto uśpiono 1 bociana, wysterylizowano 2 suki, 1 sukę oddano do adopcji. Koszt całkowity wszystkich działań to kwota 9340 zł.
2.	<i>Roczny plan współpracy z organizacjami pozarządowymi i innymi podmiotami mogącymi realizować zadania pożytku publicznego w 2020 r.</i>	urząd gminy	W ramach Programu ogłoszono konkurs na realizację zadania z zakresu kultury fizycznej i sportu, w ramach którego przyznano dotację na realizację zadania klubowi sportowemu BUG Hanna. Po zrealizowaniu i rozliczeniu zadania wydatkowano kwotę 32 980,45 zł. Ponadto organizacjom pozarządowym i innym podmiotom prowadzącym działalność pożytku publicznego, nieodpłatnie użyczano obiekty gminne, tj. boiska sportowe, świetlice wiejskie, budynki szkół, celem prowadzenia ich działalności statutowej oraz innych zadań publicznych zleczanych przez gminę.
3.	<i>Studium uwarunkowania i kierunków zagospodarowania przestrzennego gminy Hanna</i>	urząd gminy	Wydano 42 decyzje o warunkach zabudowy i zagospodarowania terenu. Prowadzono konsultacje społeczne związane zmianą studium.
4.	<i>Plan gospodarki niskoemisyjnej dla gminy Hanna na lata 2014-2020</i>	urząd gminy	Założono na budynku GOKiS fotowoltaikę o mocy 9,99kW

5.	<i>Gminny program usuwania wyrobów zawierających azbest z terenu gminy Hanna na lata 2014-2020</i>	urząd gminy	Brak działań
6.	<i>Program ochrony środowiska dla Gminy Hanna na lata 2020-2023 z perspektywą do roku 2027</i>	urząd gminy	Program realizowany zgodnie z harmonogramem, w roku 2020 zrealizowano następujące zadania: termomodernizację GOKiS, przebudowę i modernizację dróg gminnych, ujawnianie złóż kopalin w celu ich ochrony w Studium uwarunkowań i kierunków zagospodarowania przestrzennego Gminy oraz w miejscowych planach zagospodarowania przestrzennego; utrzymywanie terenów zielonych; zakup nożyco- rozpieraków
7.	<i>Gminny program profilaktyki i rozwiązywania problemów alkoholowych oraz przeciwdziałania narkomanii na rok 2020</i>	urząd gminy	Komisja pracowała z 11 osobami uzależnionymi. Realizowała działania wynikające z Programu. Wydatkowano kwotę 12 302,50 zł
8.	<i>Strategia rozwiązywania problemów społecznych</i>	GOPS	Realizowana w sposób ciągły.
9.	<i>Gminny program przeciwdziałania przemocy w rodzinie oraz ochrony ofiar przemocy dla gminy Hanna na lata 2019-2021</i>	GOPS	Realizowany w ramach Zespołu Interdyscyplinarnego, w skład którego wchodzi oprócz pracowników przedstawiciele różnych służb społecznych. 18 rodzin zostało objęte opieką zespołu w ramach procedury Niebieskiej karty.
10.	<i>Resortowy program wspierania rodziny i systemu pieczy zastępczej</i>	GOPS	Zadanie realizowane poprzez zatrudnienie asystenta rodziny, który pracuje z rodzinami przeżywającymi trudności w wypełnianiu funkcji opiekuńczo – wychowawczych. Opieką objęte było 10 rodzin, w tym 15 dzieci. W ramach programu sfinansowano pobyt 3 dzieci w placówce opiekuńczo-wychowawczej na kwotę 5755,55 zł oraz 2 dzieci w rodzinie zastępczej na kwotę 11742,00 zł. Koszty te obciążają budżet gminy w 100%.

